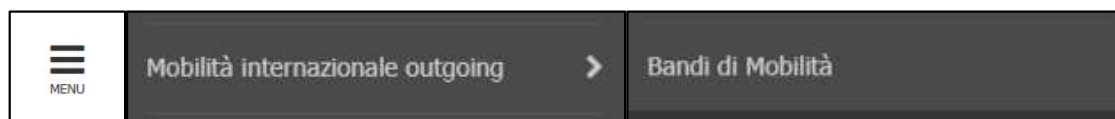
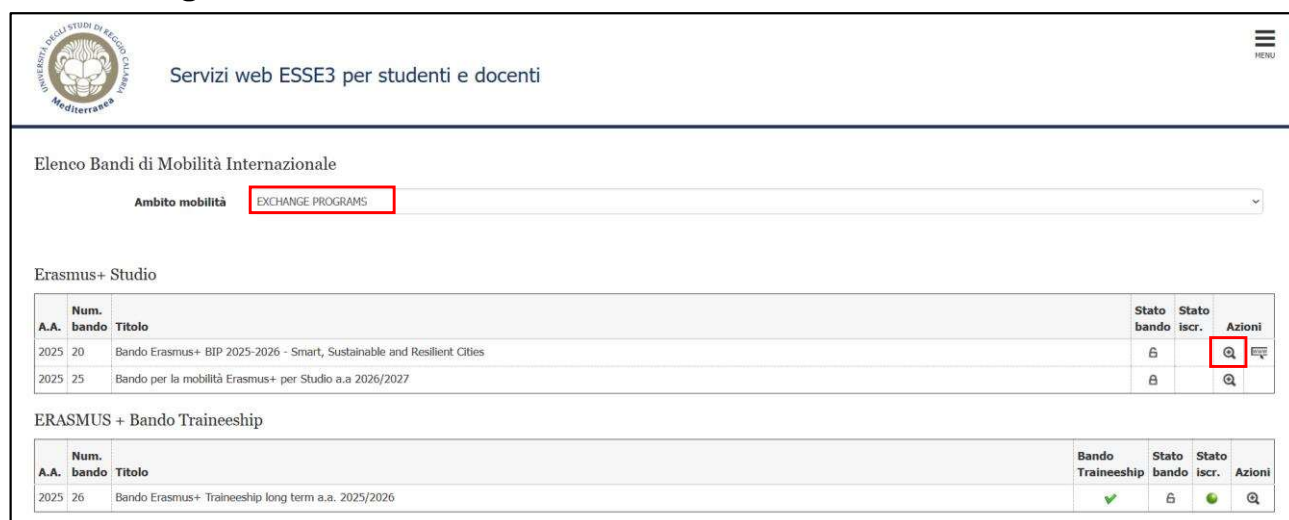


GUIDA COMPILAZIONE LEARNING AGREEMENT ESSE3

1. Accedere alla propria area riservata sulla piattaforma Esse3
2. Andare dal menu in alto a destra su “Mobilità Internazionale Outgoing”, poi su “Bandi di Mobilità”



3. Selezionare Exchange Programs come Abito mobilità e cliccare sull'icona della lente di ingrandimento del bando di interesse



Servizi web ESSE3 per studenti e docenti

Elenco Bandi di Mobilità Internazionale

Ambito mobilità: EXCHANGE PROGRAMS

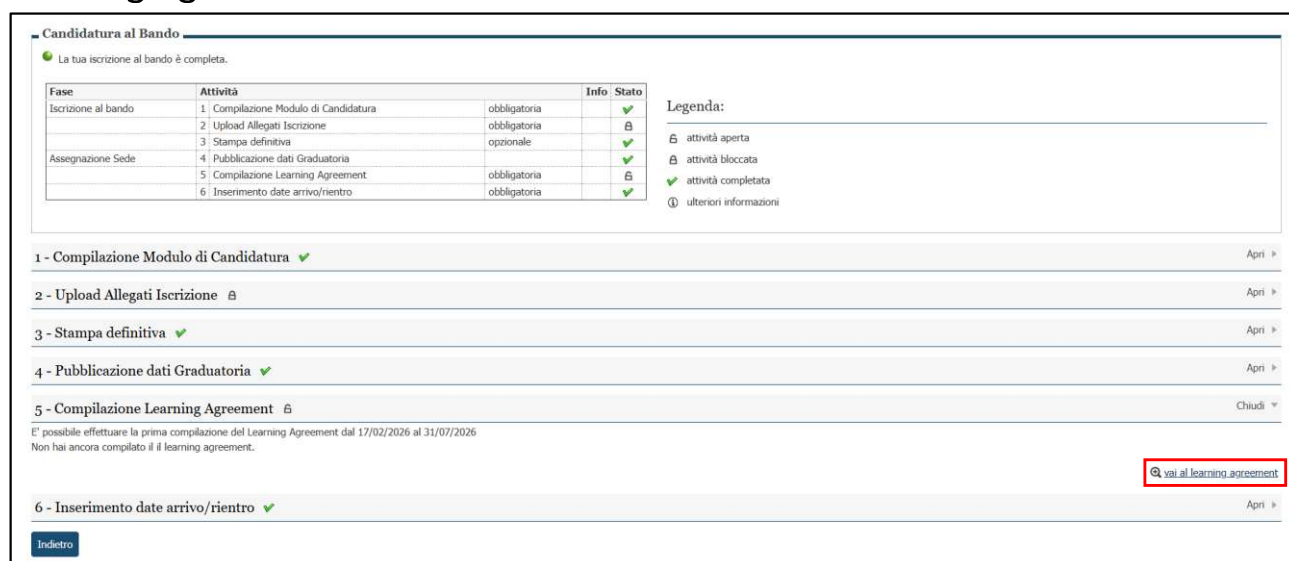
Erasmus+ Studio

A.A.	Num. bando	Titolo	Stato bando	Stato iscr.	Azioni
2025	20	Bando Erasmus+ BIP 2025-2026 - Smart, Sustainable and Resilient Cities	🔒		🔍
2025	25	Bando per la mobilità Erasmus+ per Studio a.a 2026/2027	🔒		🔍

ERASMUS + Bando Traineeship

A.A.	Num. bando	Titolo	Bando Traineeship	Stato bando	Stato iscr.	Azioni
2025	26	Bando Erasmus+ Traineeship long term a.a. 2025/2026	✅	🔒	🟢	🔍

4. Andare alla voce “Compilazione Learning Agreement” e cliccare su “vai al learning agreement”



Candidatura al Bando

La tua iscrizione al bando è completa.

Fase	Attività	Info	Stato
Iscrizione al bando	1. Compilazione Modulo di Candidatura	obbligatoria	✅
	2. Upload Allegati Iscrizione	obbligatoria	🔒
	3. Stampa definitiva	opzionale	✅
Assegnazione Sede	4. Pubblicazione dati Graduatoria		✅
	5. Compilazione Learning Agreement	obbligatoria	🔒
	6. Inserimento date arrivo/rientro	obbligatoria	✅

Legenda:

- 🔒 attività aperta
- 🔒 attività bloccata
- ✅ attività completata
- 🔍 ulteriori informazioni

1 - Compilazione Modulo di Candidatura ✅ Apri ▶

2 - Upload Allegati Iscrizione 🔒 Apri ▶

3 - Stampa definitiva ✅ Apri ▶

4 - Pubblicazione dati Graduatoria ✅ Apri ▶

5 - Compilazione Learning Agreement 🔒 Chiudi ▼

E' possibile effettuare la prima compilazione del Learning Agreement dal 17/02/2026 al 31/07/2026
Non hai ancora compilato il il learning agreement.

[vai al learning agreement](#)

6 - Inserimento date arrivo/rientro ✅ Apri ▶

Indietro

5. Andare alla voce “Associazione Attività”, poi sotto la voce “Attività da sostenere all’estero” cliccare su “Aggiungi Attività”

Associazione Attività

Selezionare uno o più AD nella tabella di sinistra per accoppiarle con la selezione di una o più AD nella tabella di destra e premere **ASSOCIA**.
Utilizza il link “Aggiungi Attività esterna” per inserire un nuovo insegnamento tra quelli da frequentare all’estero.
Utilizza il link “Aggiungi Attività interna” per inserire un nuovo insegnamento qualora non presente nel tuo libretto.

Attività da sostenere all'estero

Aggiungi Attività

Codice	Descrizione	SSD	Periodo	CFU	Progr. AD	Virt.	Sel.
Non è stata caricata nessuna AD esterna in tabella.							
Totale CFU: 0							

Attività da libretto da associare

Descrizione	CFU	Sel.
1001143 - STATICA	6	<input type="checkbox"/>
1001145 - MECCANICA DELLE STRUTTURE	6	<input type="checkbox"/>
1001157 - STORIA DELL'ARCHITETTURA ANTICA E MEDIEVALE	6	<input type="checkbox"/>
1001620 - LABORATORIO DI COMPOSIZIONE ARCHITETTONICA 1	12	<input type="checkbox"/>
1001622 - TECNOLOGIA DELL'ARCHITETTURA	6	<input type="checkbox"/>
1001624 - LABORATORIO DI COMPOSIZIONE ARCHITETTONICA 2	12	<input type="checkbox"/>
1001625 - FONDAMENTI DI PROGETTAZIONE TERRITORIALE E URBANA	6	<input type="checkbox"/>
1001627 - CULTURA TECNOLOGICA DELLA PROGETTAZIONE AMBIENTALE	6	<input type="checkbox"/>
1001628 - LABORATORIO DI PROGETTAZIONE ARCHITETTONICA 1	12	<input type="checkbox"/>
1001757 - FONDAMENTI DI RESTAURO DELL'ARCHITETTURA	6	<input type="checkbox"/>
1001758 - PROGETTAZIONE URBANISTICA PER TERRITORI E CITTA' TRA SOSTENIBILITA' E INNOVAZIONE	6	<input type="checkbox"/>
1001759 - IMPIANTI TECNICI PER L'ARCHITETTURA	6	<input type="checkbox"/>

6. Compilare i campi richiesti come in esempio e cliccare su “Conferma”

Compilazione Learning Agreement

Inserimento Attività esterna da associare

Inserire una nuova attività selezionandola dalla lista oppure digitandone la descrizione se non presente nella lista.
Premere il pulsante “Conferma” per salvare i dati.
Premere “Esci” per rinunciare all’operazione.

Codice della AD:

Descrizione AD:

CFU:
(usa il punto per i decimali)

AD non associabile (TAF D):

Virtuale:

Virtuale - desc. approfondita (inserire solo se è stato selezionato 'Virtuale'):

Periodo di sostenimento:

Link web programma AD:

7. Selezionare con una spunta un'attività da sostenere all'estero e un'attività dal libretto da associare, poi cliccare su "Associa" in fondo alla pagina

64N36 - STORIA DELL' ARCHITETTURA MODERNA	8	<input type="checkbox"/>
ARM76 - CORSO INTEGRATO DI DISEGNO E RILIEVO DELL'ARCHITETTURA	12	<input type="checkbox"/>
ARM86 - FONDAMENTI DELLA RAPPRESENTAZIONE	6	<input type="checkbox"/>
SAR10 - MATERIALI PER L' ARCHITETTURA	6	<input type="checkbox"/>

Attività da off. del CDS o da off. di ateneo + Aggiungi Attività

Descrizione	CFU	Sel.
Non è stata caricata nessuna AD da Offerta in tabella.		

Totale CFU: 122

Associazioni effettuate Chiudi ▾
Non è stata effettuata nessuna associazione.

AD non associabili (TAF D) Chiudi ▾
Non è stata inserita nessuna AD.

Note Chiudi ▾
Note dello studente:

8. Verificare i dettagli dopodiché cliccare su "Conferma Associazione"

Compilazione Learning Agreement

Conferma Associazione Attività

Per confermare l'associazione premere il pulsante "Conferma Associazione".

Associazione per: BIP Smart, Sustainable and Resilient Cities, by Managing Hazards and Risks

Codice	Descrizione	CFU	Descrizione	CFU
1	BIP Smart, Sustainable and Resilient Cities, by Managing Hazards and Risks	3	1001628 - LABORATORIO DI PROGETTAZIONE ARCHITETTONICA 1	12

9. Ripetere i passaggi dal 5 all'8 per ogni attività da associare e infine cliccare su "Presenta il Learning Agreement" in fondo alla pagina

Attività da off. del CDS o da off. di ateneo + Aggiungi Attività

Descrizione	CFU	Sel.
Non è stata caricata nessuna AD da Offerta in tabella.		

Totale CFU: 110

Associazioni effettuate Chiudi ▾
AD già associate. E' possibile rimuovere comunque l'associazione fatta utilizzando l'icona cestino.

Associazione 1 Rimuovi Associazione

Codice	Descrizione	SSD	Periodo	CFU	Progr. AD	Virt.	Descrizione	CFU	Info
1	BIP Smart, Sustainable and Resilient Cities, by Managing Hazards and Risks		Secondo Ciclo Semestrale	3		✓	1001628 - LABORATORIO DI PROGETTAZIONE ARCHITETTONICA 1	12	

Totale CFU: 3 **Totale CFU: 12**

AD non associabili (TAF D) Chiudi ▾
Non è stata inserita nessuna AD.

Note Chiudi ▾
Note dello studente:

10. Verificare le associazioni effettuate e inserire il proprio livello di lingua sotto la voce “Lingue conosciute” (se certificate, altrimenti inserire livello base), dopodiché cliccare su “Conferma Learning Agreement”

Lingue conosciute

Inserisci lingua e livello di conoscenza Seleziona

Lingua	Lingua Dom.	Livello Dich.	Dati Test Partenza			Dati Test Rientro		
			Livello	Data	Fallito	Livello	Data	Fallito
Non è stata recuperata nessuna Lingua.								

Note Chiudi

Note dello studente:

Note del docente:

Note relative all'Ateneo di Destinazione:

Conferma Learning Agreement