

Ingegneria informatica e dei sistemi per le telecomunicazioni (LM-27) Università degli Studi di REGGIO CALABRIA

Scheda Unica Annuale - Soddisfazione per il corso di studio concluso e condizione occupazionale dei laureati

Opzioni:

I dati **includono** i laureati di [corsi equivalenti dell'ordinamento D.M. n. 509/1999](#).

I dati sono confrontati con il totale sull'**ateneo** (stessa tipologia di corso).

Soddisfazione per il corso di studio concluso

dati aggiornati ad aprile 2025

Ateneo: **Università degli Studi di REGGIO CALABRIA - laurea magistrale biennale**

Classe: **ingegneria delle telecomunicazioni (LM-27)**

Corso: **ingegneria informatica e dei sistemi per le telecomunicazioni (LM-27)**

Laureati nell'anno solare 2024 (*valori assoluti*)

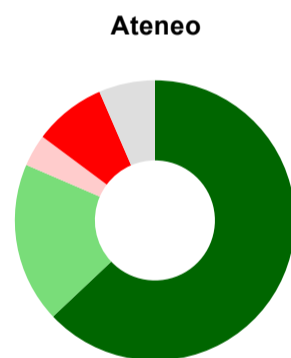
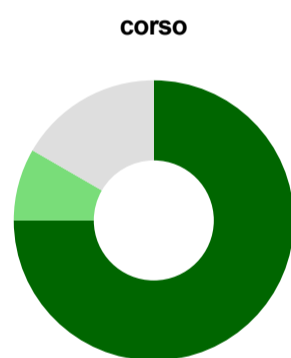
Laureati: **15**

Intervistati: **15**

Collettivo esaminato^(a): **12** [scheda di dettaglio](#)

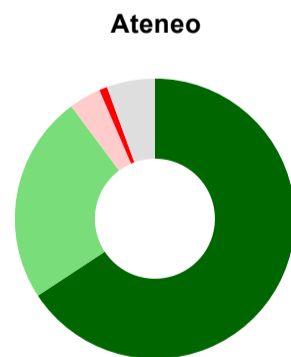
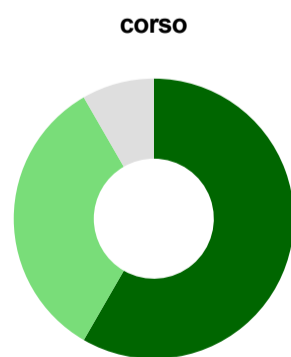
(a) Per una migliore confrontabilità della documentazione, si riportano i dati relativi ai **solli laureati che si sono iscritti al corso di laurea in anni recenti**, cioè a partire dal 2021: 12 di cui 12 intervistati.

Hanno frequentato regolarmente



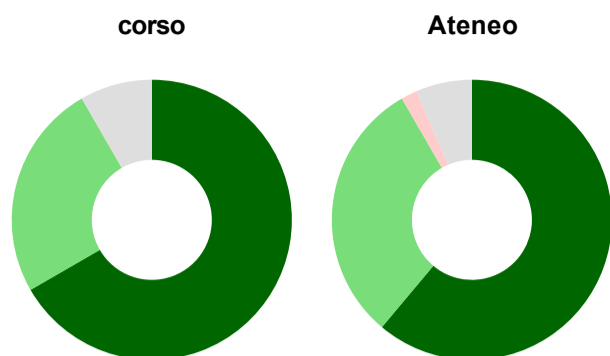
	corso	Ateneo
■ più del 75% degli insegnamenti previsti	75,0%	63,0%
■ tra il 50% e il 75%	8,3%	18,5%
■ tra il 25% e il 50%	-	3,7%
■ meno del 25%	-	8,3%
■ non rispondono	16,7%	6,5%
Totale	100%	100%

Hanno ritenuto il carico di studio degli insegnamenti adeguato alla durata del corso di studio



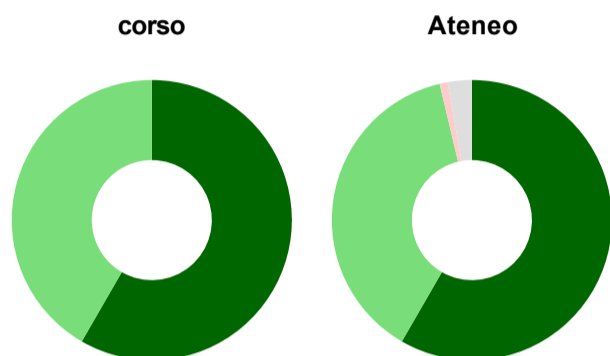
	corso	Ateneo
■ decisamente sì	58,3%	65,7%
■ più sì che no	33,3%	24,1%
■ più no che sì	-	3,7%
■ decisamente no	-	0,9%
■ non rispondono	8,3%	5,6%
Totale	100%	100%

Hanno ritenuto l'organizzazione degli esami (appelli, orari, informazioni, prenotazioni, ...) soddisfacente



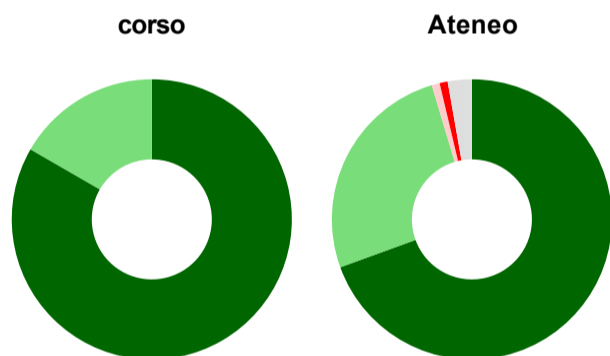
	corso	Ateneo
sempre o quasi sempre	66,7%	61,1%
per più della metà degli esami	25,0%	30,6%
per meno della metà degli esami	-	1,9%
mai o quasi mai	-	-
non rispondono	8,3%	6,5%
Totale	100%	100%

Sono soddisfatti dei rapporti con i docenti in generale



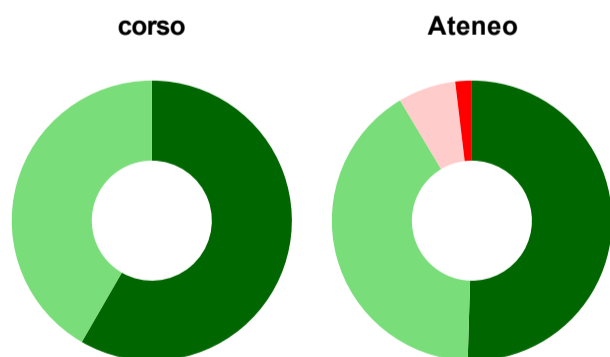
	corso	Ateneo
decisamente sì	58,3%	58,3%
più sì che no	41,7%	38,0%
più no che sì	-	0,9%
decisamente no	-	-
non rispondono	-	2,8%
Totale	100%	100%

Sono complessivamente soddisfatti del corso di laurea



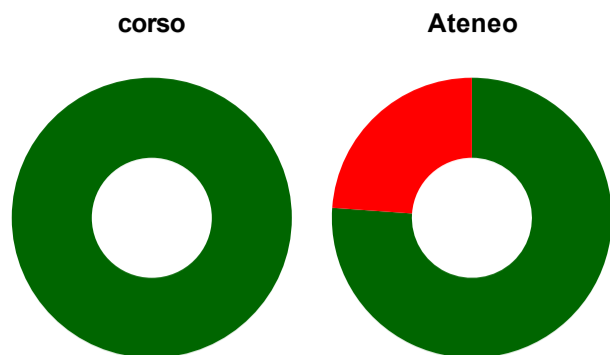
	corso	Ateneo
decisamente sì	83,3%	69,4%
più sì che no	16,7%	25,9%
più no che sì	-	0,9%
decisamente no	-	0,9%
non rispondono	-	2,8%
Totale	100%	100%

Valutazione delle aule



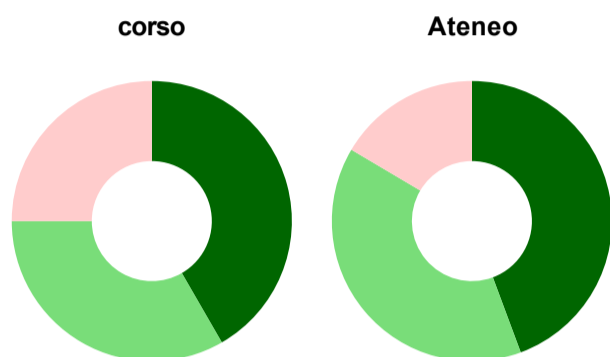
	corso	Ateneo
Hanno utilizzato le aule:	100,0%	97,2%
Valutazione (per 100 fruitori):		
sempre o quasi sempre adeguate	58,3%	50,5%
spesso adeguate	41,7%	41,0%
raramente adeguate	-	6,7%
mai adeguate	-	1,9%
Totale	100%	100%

Valutazione delle postazioni informatiche



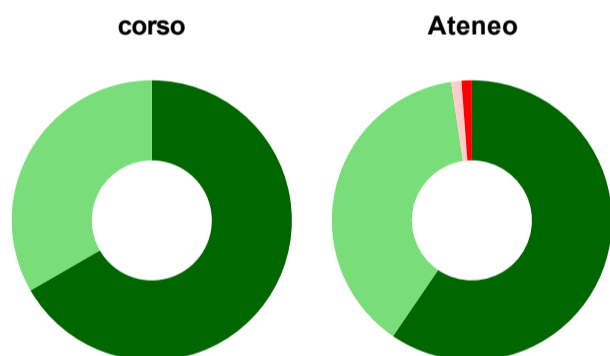
	corso	Ateneo
Hanno utilizzato le postazioni informatiche:	66,7%	81,5%
Valutazione (per 100 fruitori):		
in numero adeguato	100,0%	76,1%
in numero inadeguato	-	23,9%
Totale	100%	100%

Valutazione delle attrezzature per le altre attività didattiche (laboratori, attività pratiche, ...)



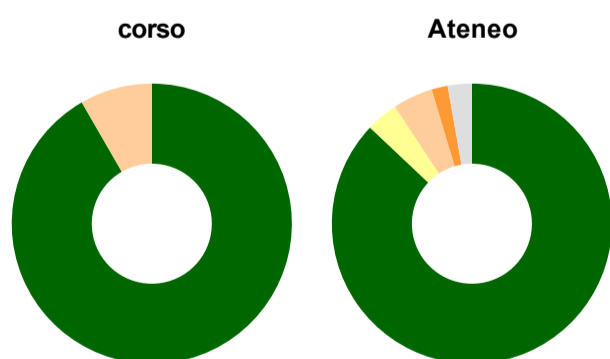
	corso	Ateneo
Hanno utilizzato le attrezzature per le altre attività didattiche (laboratori, attività pratiche, ...):	100,0%	89,8%
Valutazione (per 100 fruitori):		
sempre o quasi sempre adeguate	41,7%	44,3%
spesso adeguate	33,3%	39,2%
raramente adeguate	25,0%	16,5%
mai adeguate	-	-
Totale	100%	100%

Valutazione dei servizi di biblioteca (prestito/consultazione, orari di apertura, ...)



	corso	Ateneo
Hanno utilizzato i servizi di biblioteca (prestito/consultazione, orari di apertura, ...):	75,0%	77,8%
Valutazione (per 100 fruitori):		
decisamente positiva	66,7%	59,5%
abbastanza positiva	33,3%	38,1%
abbastanza negativa	-	1,2%
decisamente negativa	-	1,2%
Totale	100%	100%

Si iscriverebbero di nuovo all'università?



	corso	Ateneo
sì, allo stesso corso dell'Ateneo	91,7%	87,0%
sì, ma ad un altro corso dell'Ateneo	-	3,7%
sì, allo stesso corso, ma in un altro Ateneo	8,3%	4,6%
sì, ma ad un altro corso e in un altro Ateneo	-	1,9%
non si iscriverebbero più all'università	-	-
non rispondono	-	2,8%
Totale	100%	100%

Condizione occupazionale

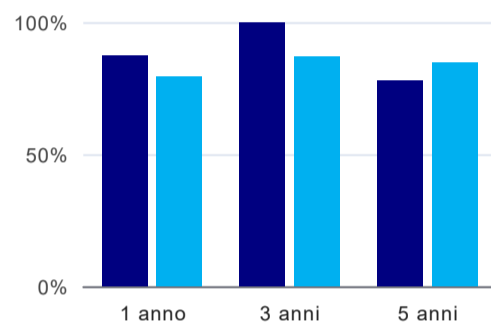
Anno di indagine: **2024**
dati aggiornati ad aprile 2025

Ateneo: **Università degli Studi di REGGIO CALABRIA - laurea magistrale biennale**
Classe: **ingegneria delle telecomunicazioni (LM-27)**
Corso: **ingegneria informatica e dei sistemi per le telecomunicazioni (LM-27)**

(valori assoluti)	Laureati	Intervistati	Collettivo esaminato ^(b)	
Laureati del 2023 a 1 anno:	25	21	16	scheda di dettaglio
Laureati del 2021 a 3 anni:	37	28	20	scheda di dettaglio
Laureati del 2019 a 5 anni:	24	12	9	scheda di dettaglio

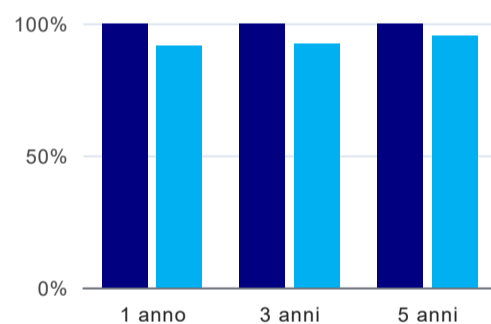
^(b) Per una migliore confrontabilità della documentazione, si riportano i dati relativi ai **solli laureati che non lavoravano al momento della laurea**.

Tasso di occupazione



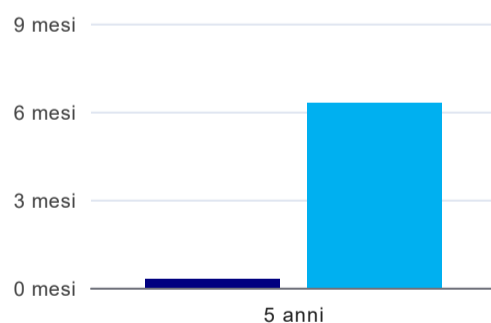
	1 anno	3 anni	5 anni
corso	87,5%	100,0%	77,8%
Ateneo	79,2%	86,9%	84,5%

Quota di occupati (calcolata sulle Forze di lavoro)⁽¹⁾



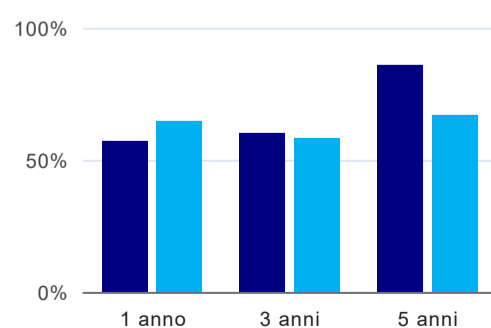
	1 anno	3 anni	5 anni
corso	100,0%	100,0%	100,0%
Ateneo	91,6%	92,1%	95,2%

Tempi di ingresso nel mercato del lavoro, dall'inizio della ricerca al reperimento del primo lavoro (medie, in mesi)⁽²⁾



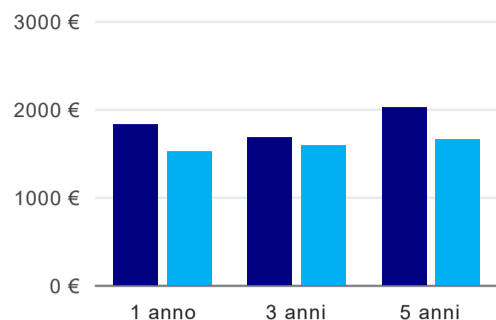
	1 anno	3 anni	5 anni
corso			0,3 mesi
Ateneo			6,3 mesi

Occupati che, nel lavoro, utilizzano in misura elevata le competenze acquisite con la laurea⁽²⁾



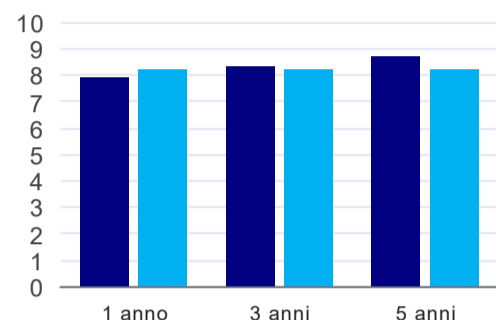
	1 anno	3 anni	5 anni
corso	57,1%	60,0%	85,7%
Ateneo	64,5%	58,1%	66,7%

Retribuzione mensile netta (medie, in euro)⁽²⁾



	1 anno	3 anni	5 anni
corso	1.822€	1.678€	2.018€
Ateneo	1.523€	1.587€	1.656€

Soddisfazione per il lavoro svolto (medie, scala 1-10)⁽²⁾



	1 anno	3 anni	5 anni
corso	7,9	8,3	8,7
Ateneo	8,2	8,2	8,2

(1) È calcolata dal rapporto tra gli occupati e le Forze di lavoro. Tale indicatore differisce dal Tasso di occupazione che è invece ottenuto dal rapporto tra gli occupati e il complesso degli intervistati. L'elaborazione è resa disponibile a seguito di specifiche richieste, per permettere il confronto con analoghi indicatori calcolati da fonti dati esterne.

(2) A partire dall'indagine 2022 l'indicatore è calcolato su tutti coloro che dichiarano di svolgere un'attività, anche di formazione, purché retribuita. Per le indagini precedenti, invece, è calcolato sui soli laureati che dichiarano di svolgere un'attività lavorativa retribuita, purché non si tratti di un'attività di formazione post-laurea. È pertanto necessario prestare molta cautela nel confronto dei risultati ottenuti in anni di rilevazione differenti.

Elenco dei corsi aggregati

ingegneria informatica e dei sistemi per le telecomunicazioni (LM-27)

classe di laurea: ingegneria delle telecomunicazioni (LM-27)
ordinamento D.M. n. 509/1999 - codizione OFF.F 0800107302800001
sedi: REGGIO CALABRIA - attivo dal 2008 al 2019
[scheda SUA](#)

ingegneria delle telecomunicazioni (30/S)

classe di laurea: ingegneria delle telecomunicazioni (30/S)
ordinamento D.M. n. 509/1999 - codizione OFF.F 0800104042900001
sedi: REGGIO CALABRIA - attivo dal 2002 al 2007
[scheda SUA](#)