

## Ingegneria informatica, elettronica e delle telecomunicazioni - già ingegneria dell'informazione (L-8) Università degli Studi di REGGIO CALABRIA

### Scheda Unica Annuale - Soddisfazione per il corso di studio concluso e condizione occupazionale dei laureati

**Opzioni:**

I dati **includono** i laureati di [corsi equivalenti dell'ordinamento D.M. n. 509/1999](#).

I dati sono confrontati con il totale sull'**ateneo** (stessa tipologia di corso).

### Soddisfazione per il corso di studio concluso

dati aggiornati ad aprile 2025

Ateneo: **Università degli Studi di REGGIO CALABRIA - laurea di primo livello**

Classe: **ingegneria dell'informazione (L-8)**

Corso: **ingegneria informatica, elettronica e delle telecomunicazioni - già ingegneria dell'informazione (L-8)**

Laureati nell'anno solare 2024 (*valori assoluti*)

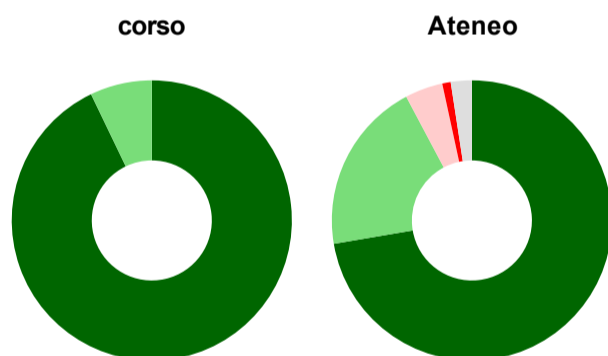
Laureati: **34**

Intervistati: **32**

Collettivo esaminato<sup>(a)</sup>: **16** [scheda di dettaglio](#)

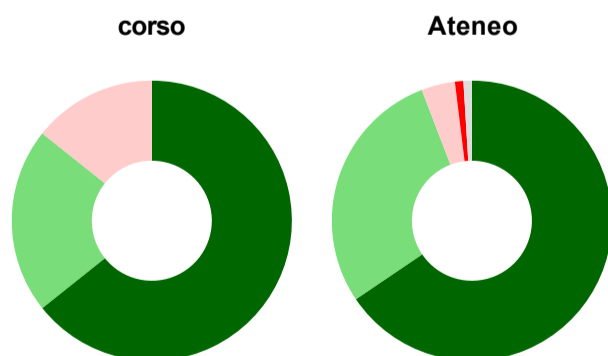
(a) Per una migliore confrontabilità della documentazione, si riportano i dati relativi ai **solli laureati che si sono iscritti al corso di laurea in anni recenti**, cioè a partire dal 2020: 16 di cui 14 intervistati.

#### Hanno frequentato regolarmente



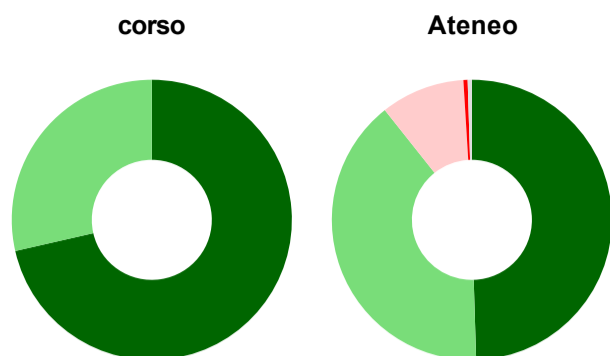
	corso	Ateneo
■ più del 75% degli insegnamenti previsti	92,9%	72,3%
■ tra il 50% e il 75%	7,1%	19,9%
■ tra il 25% e il 50%	-	4,4%
■ meno del 25%	-	1,0%
■ non rispondono	-	2,4%
<b>Totale</b>	<b>100%</b>	<b>100%</b>

#### Hanno ritenuto il carico di studio degli insegnamenti adeguato alla durata del corso di studio



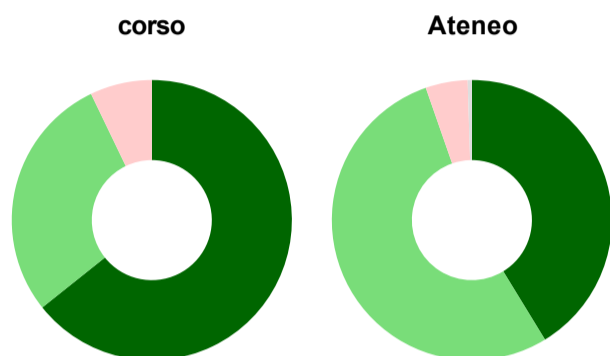
	corso	Ateneo
■ decisamente sì	64,3%	65,5%
■ più sì che no	21,4%	28,6%
■ più no che sì	14,3%	3,9%
■ decisamente no	-	1,0%
■ non rispondono	-	1,0%
<b>Totale</b>	<b>100%</b>	<b>100%</b>

### Hanno ritenuto l'organizzazione degli esami (appelli, orari, informazioni, prenotazioni, ...) soddisfacente



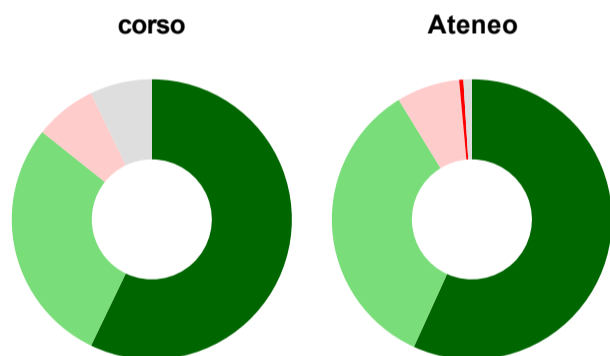
	corso	Ateneo
sempre o quasi sempre	71,4%	49,5%
per più della metà degli esami	28,6%	39,8%
per meno della metà degli esami	-	9,7%
mai o quasi mai	-	0,5%
non rispondono	-	0,5%
<b>Totale</b>	<b>100%</b>	<b>100%</b>

### Sono soddisfatti dei rapporti con i docenti in generale



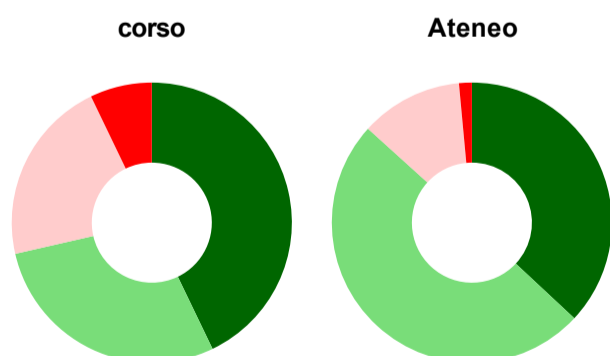
	corso	Ateneo
decisamente sì	64,3%	41,3%
più sì che no	28,6%	53,4%
più no che sì	7,1%	4,9%
decisamente no	-	-
non rispondono	-	0,5%
<b>Totale</b>	<b>100%</b>	<b>100%</b>

### Sono complessivamente soddisfatti del corso di laurea



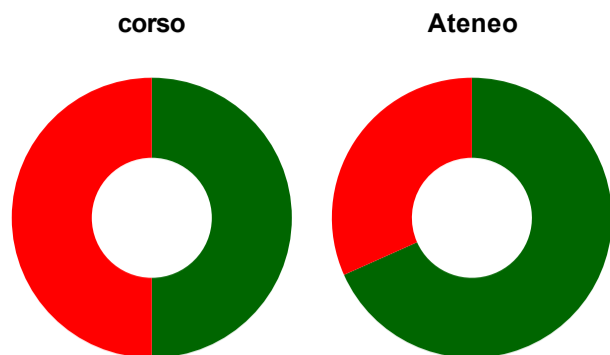
	corso	Ateneo
decisamente sì	57,1%	56,8%
più sì che no	28,6%	34,5%
più no che sì	7,1%	7,3%
decisamente no	-	0,5%
non rispondono	7,1%	1,0%
<b>Totale</b>	<b>100%</b>	<b>100%</b>

### Valutazione delle aule



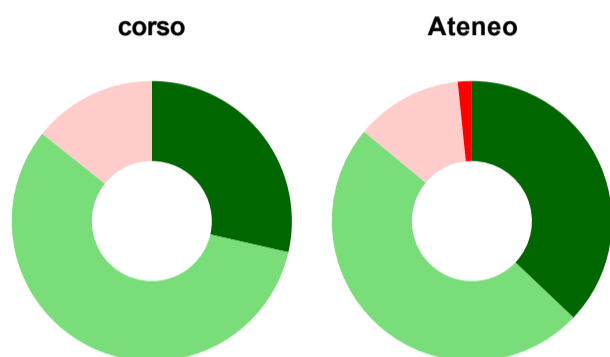
	corso	Ateneo
<b>Hanno utilizzato le aule:</b>	<b>100,0%</b>	<b>98,5%</b>
<b>Valutazione (per 100 fruitori):</b>		
sempre o quasi sempre adeguate	42,9%	36,9%
spesso adeguate	28,6%	49,8%
raramente adeguate	21,4%	11,8%
mai adeguate	7,1%	1,5%
<b>Totale</b>	<b>100%</b>	<b>100%</b>

## Valutazione delle postazioni informatiche



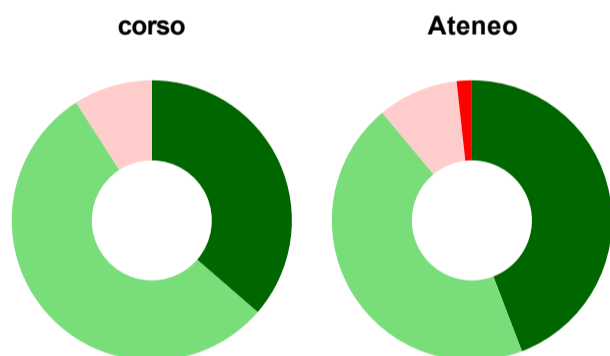
	corso	Ateneo
<b>Hanno utilizzato le postazioni informatiche:</b>	<b>85,7%</b>	<b>78,2%</b>
<b>Valutazione (per 100 fruitori):</b>		
in numero adeguato	50,0%	68,3%
in numero inadeguato	50,0%	31,7%
<b>Totale</b>	<b>100%</b>	<b>100%</b>

## Valutazione delle attrezzature per le altre attività didattiche (laboratori, attività pratiche, ...)



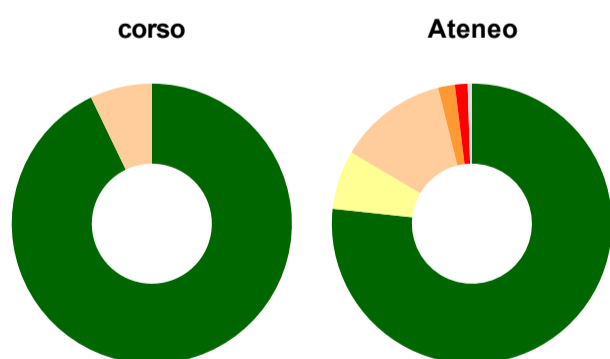
	corso	Ateneo
<b>Hanno utilizzato le attrezzature per le altre attività didattiche (laboratori, attività pratiche, ...):</b>	<b>100,0%</b>	<b>90,3%</b>
<b>Valutazione (per 100 fruitori):</b>		
sempre o quasi sempre adeguate	28,6%	37,1%
spesso adeguate	57,1%	48,9%
raramente adeguate	14,3%	12,4%
mai adeguate	-	1,6%
<b>Totale</b>	<b>100%</b>	<b>100%</b>

## Valutazione dei servizi di biblioteca (prestito/consultazione, orari di apertura, ...)



	corso	Ateneo
<b>Hanno utilizzato i servizi di biblioteca (prestito/consultazione, orari di apertura, ...):</b>	<b>78,6%</b>	<b>83,5%</b>
<b>Valutazione (per 100 fruitori):</b>		
decisamente positiva	36,4%	44,2%
abbastanza positiva	54,5%	44,8%
abbastanza negativa	9,1%	9,3%
decisamente negativa	-	1,7%
<b>Totale</b>	<b>100%</b>	<b>100%</b>

## Si iscriverebbero di nuovo all'università?



	corso	Ateneo
sì, allo stesso corso dell'Ateneo	92,9%	76,7%
sì, ma ad un altro corso dell'Ateneo	-	6,8%
sì, allo stesso corso, ma in un altro Ateneo	7,1%	12,6%
sì, ma ad un altro corso e in un altro Ateneo	-	1,9%
non si iscriverebbero più all'università	-	1,5%
non rispondono	-	0,5%
<b>Totale</b>	<b>100%</b>	<b>100%</b>

# Condizione occupazionale

Anno di indagine: **2024**  
dati aggiornati ad aprile 2025

Ateneo: **Università degli Studi di REGGIO CALABRIA - laurea di primo livello**

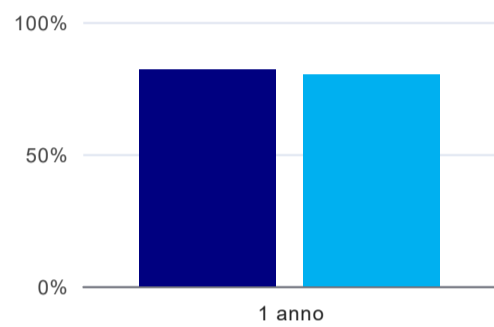
Classe: **ingegneria dell'informazione (L-8)**

Corso: **ingegneria informatica, elettronica e delle telecomunicazioni - già ingegneria dell'informazione (L-8)**

(valori assoluti)	Laureati	Intervistati	Collettivo esaminato <sup>(b)</sup>
Laureati del 2023 a 1 anno:	54	41	39 <a href="#">scheda di dettaglio</a>

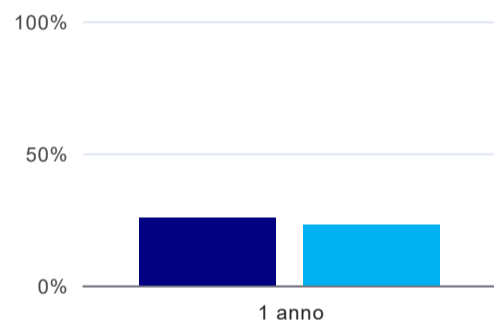
<sup>(b)</sup> Per una migliore confrontabilità della documentazione, si riportano i dati relativi ai **solli laureati che non lavoravano al momento della laurea**.

## Laureati attualmente iscritti a un corso di laurea di secondo livello<sup>(1)</sup>



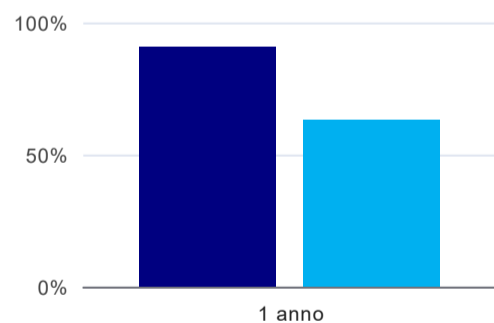
	1 anno
corso	82,1%
Ateneo	80,1%

## Tasso di occupazione



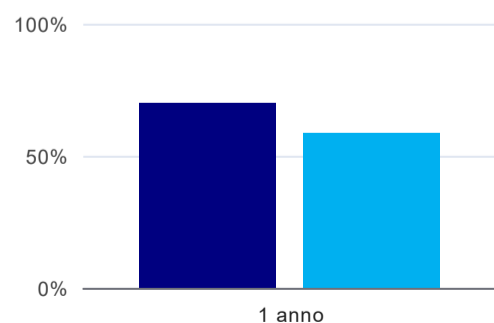
	1 anno
corso	25,6%
Ateneo	22,9%

## Quota di occupati (calcolata sulle Forze di lavoro)<sup>(2)</sup>



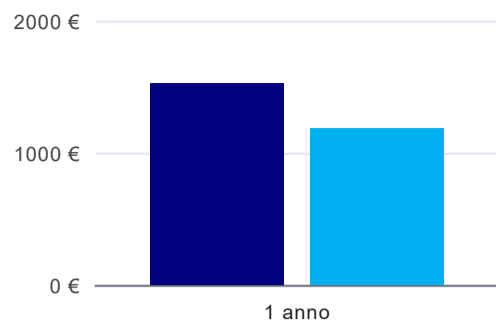
	1 anno
corso	90,9%
Ateneo	63,1%

## Occupati che, nel lavoro, utilizzano in misura elevata le competenze acquisite con la laurea<sup>(3)</sup>



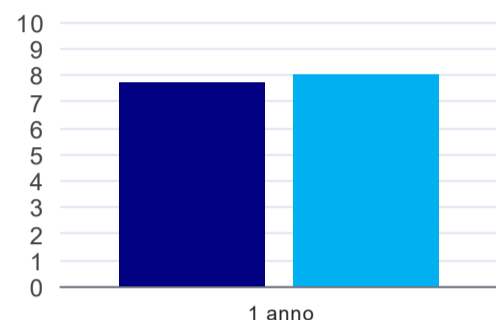
	1 anno
corso	70,0%
Ateneo	58,5%

### Retribuzione mensile netta (medie, in euro)<sup>(3)</sup>



	1 anno
corso	1.526€
Ateneo	1.186€

### Soddisfazione per il lavoro svolto (medie, scala 1-10)<sup>(3)</sup>



	1 anno
corso	7,7
Ateneo	8,0

(1) sono considerati anche i laureati iscritti a un corso a ciclo unico, nonché a un corso di secondo livello presso una delle Istituzioni di Alta Formazione Artistica e Musicale.

(2) È calcolata dal rapporto tra gli occupati e le Forze di lavoro. Tale indicatore differisce dal Tasso di occupazione che è invece ottenuto dal rapporto tra gli occupati e il complesso degli intervistati. L'elaborazione è resa disponibile a seguito di specifiche richieste, per permettere il confronto con analoghi indicatori calcolati da fonti dati esterne.

(3) A partire dall'indagine 2022 l'indicatore è calcolato su tutti coloro che dichiarano di svolgere un'attività, anche di formazione, purché retribuita. Per le indagini precedenti, invece, è calcolato sui soli laureati che dichiarano di svolgere un'attività lavorativa retribuita, purché non si tratti di un'attività di formazione post-laurea. È pertanto necessario prestare molta cautela nel confronto dei risultati ottenuti in anni di rilevazione differenti.

#### Elenco dei corsi aggregati

##### **ingegneria informatica, elettronica e delle telecomunicazioni - già ingegneria dell'informazione (L-8)**

classe di laurea: ingegneria dell'informazione (L-8)  
ordinamento D.M. n. 509/1999 - codizione OFF.F 0800106200800002  
sedi: REGGIO CALABRIA - attivo dal 2008 al 2022  
[scheda SUA](#)

##### **ingegneria delle telecomunicazioni (9)**

classe di laurea: ingegneria dell'informazione (9)  
ordinamento D.M. n. 509/1999 - codizione OFF.F 0800104001000002  
sedi: REGGIO CALABRIA - attivo dal 2001 al 2007  
[scheda SUA](#)