

Ingegneria elettrica ed elettronica (LM-28,LM-29) Università degli Studi di REGGIO CALABRIA

Scheda Unica Annuale - Soddisfazione per il corso di studio concluso e condizione occupazionale dei laureati

Opzioni:

I dati **includono** i laureati di [corsi equivalenti dell'ordinamento D.M. n. 509/1999](#).

I dati sono confrontati con il totale sull'**ateneo** (stessa tipologia di corso).

Soddisfazione per il corso di studio concluso

dati aggiornati ad aprile 2025

Ateneo: **Università degli Studi di REGGIO CALABRIA - laurea magistrale biennale**

Classe: corso interclasse

ingegneria elettrica (LM-28)

ingegneria elettronica (LM-29)

Corso: **ingegneria elettrica ed elettronica (LM-28,LM-29)**

Laureati nell'anno solare 2024 (*valori assoluti*)

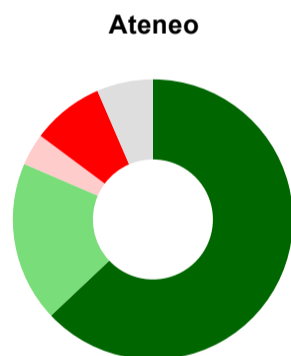
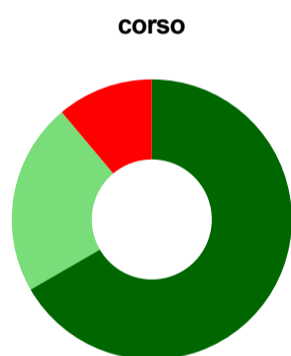
Laureati: **9**

Intervistati: **9**

Collettivo esaminato^(a): **9** [scheda di dettaglio](#)

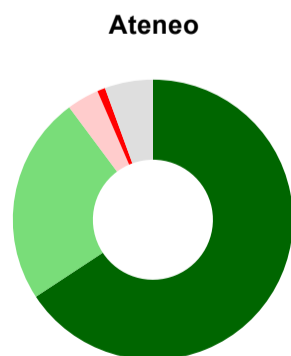
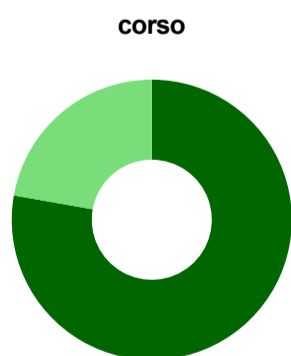
(a) Per una migliore confrontabilità della documentazione, si riportano i dati relativi ai **solli laureati che si sono iscritti al corso di laurea in anni recenti**, cioè a partire dal 2021: 9 di cui 9 intervistati.

Hanno frequentato regolarmente



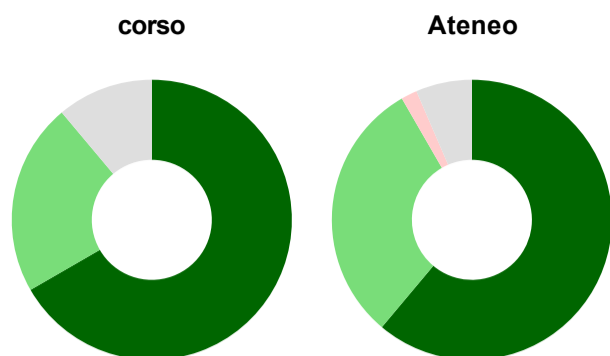
	corso	Ateneo
più del 75% degli insegnamenti previsti	66,7%	63,0%
tra il 50% e il 75%	22,2%	18,5%
tra il 25% e il 50%	-	3,7%
meno del 25%	11,1%	8,3%
non rispondono	-	6,5%
Totale	100%	100%

Hanno ritenuto il carico di studio degli insegnamenti adeguato alla durata del corso di studio



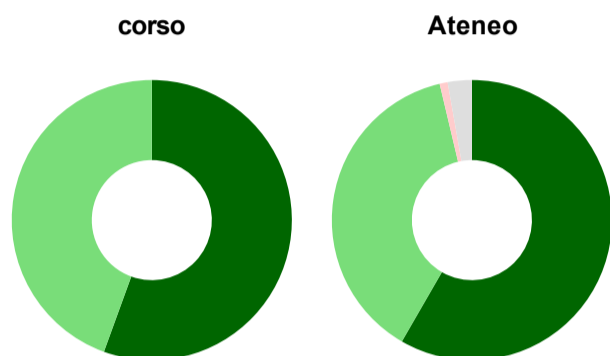
	corso	Ateneo
decisamente sì	77,8%	65,7%
più sì che no	22,2%	24,1%
più no che sì	-	3,7%
decisamente no	-	0,9%
non rispondono	-	5,6%
Totale	100%	100%

Hanno ritenuto l'organizzazione degli esami (appelli, orari, informazioni, prenotazioni, ...) soddisfacente



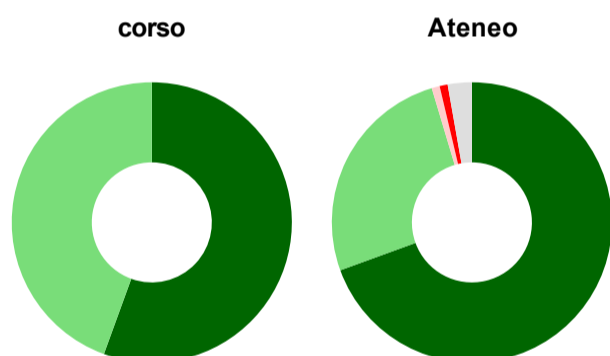
	corso	Ateneo
sempre o quasi sempre	66,7%	61,1%
per più della metà degli esami	22,2%	30,6%
per meno della metà degli esami	-	1,9%
mai o quasi mai	-	-
non rispondono	11,1%	6,5%
Totale	100%	100%

Sono soddisfatti dei rapporti con i docenti in generale



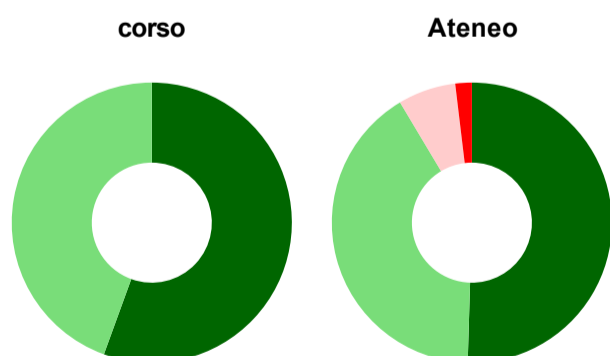
	corso	Ateneo
decisamente sì	55,6%	58,3%
più sì che no	44,4%	38,0%
più no che sì	-	0,9%
decisamente no	-	-
non rispondono	-	2,8%
Totale	100%	100%

Sono complessivamente soddisfatti del corso di laurea



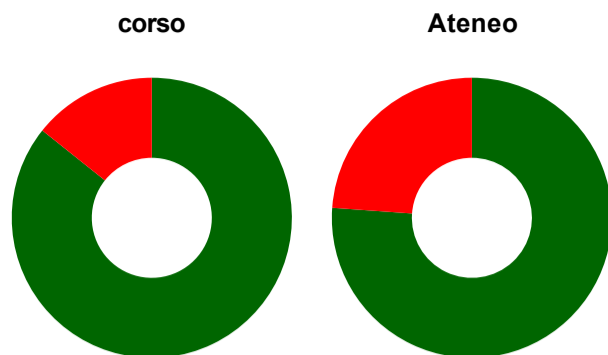
	corso	Ateneo
decisamente sì	55,6%	69,4%
più sì che no	44,4%	25,9%
più no che sì	-	0,9%
decisamente no	-	0,9%
non rispondono	-	2,8%
Totale	100%	100%

Valutazione delle aule



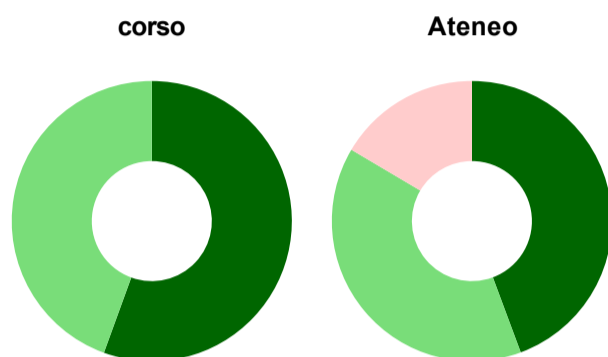
	corso	Ateneo
Hanno utilizzato le aule:	100,0%	97,2%
Valutazione (per 100 fruitori):		
sempre o quasi sempre adeguate	55,6%	50,5%
spesso adeguate	44,4%	41,0%
raramente adeguate	-	6,7%
mai adeguate	-	1,9%
Totale	100%	100%

Valutazione delle postazioni informatiche



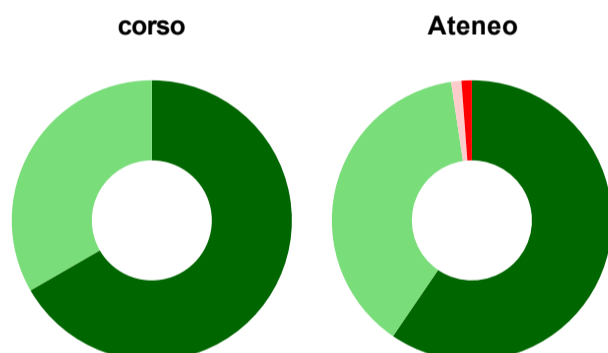
	corso	Ateneo
Hanno utilizzato le postazioni informatiche:	77,8%	81,5%
Valutazione (per 100 fruitori):		
in numero adeguato	85,7%	76,1%
in numero inadeguato	14,3%	23,9%
Totale	100%	100%

Valutazione delle attrezzature per le altre attività didattiche (laboratori, attività pratiche, ...)



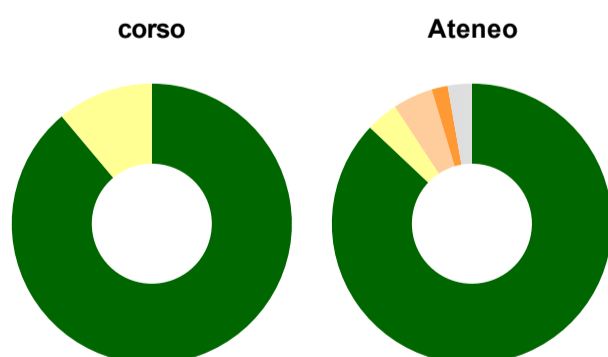
	corso	Ateneo
Hanno utilizzato le attrezzature per le altre attività didattiche (laboratori, attività pratiche, ...):	100,0%	89,8%
Valutazione (per 100 fruitori):		
sempre o quasi sempre adeguate	55,6%	44,3%
spesso adeguate	44,4%	39,2%
raramente adeguate	-	16,5%
mai adeguate	-	-
Totale	100%	100%

Valutazione dei servizi di biblioteca (prestito/consultazione, orari di apertura, ...)



	corso	Ateneo
Hanno utilizzato i servizi di biblioteca (prestito/consultazione, orari di apertura, ...):	66,7%	77,8%
Valutazione (per 100 fruitori):		
decisamente positiva	66,7%	59,5%
abbastanza positiva	33,3%	38,1%
abbastanza negativa	-	1,2%
decisamente negativa	-	1,2%
Totale	100%	100%

Si iscriverebbero di nuovo all'università?



	corso	Ateneo
sì, allo stesso corso dell'Ateneo	88,9%	87,0%
sì, ma ad un altro corso dell'Ateneo	11,1%	3,7%
sì, allo stesso corso, ma in un altro Ateneo	-	4,6%
sì, ma ad un altro corso e in un altro Ateneo	-	1,9%
non si iscriverebbero più all'università	-	-
non rispondono	-	2,8%
Totale	100%	100%

Condizione occupazionale

Anno di indagine: **2024**
dati aggiornati ad aprile 2025

Ateneo: **Università degli Studi di REGGIO CALABRIA - laurea magistrale biennale**

Classe: corso interclasse

ingegneria elettrica (LM-28)

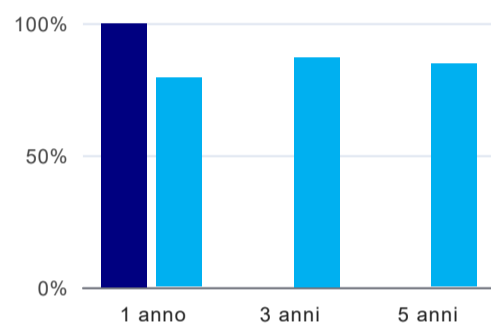
ingegneria elettronica (LM-29)

Corso: **ingegneria elettrica ed elettronica (LM-28,LM-29)**

(valori assoluti)	Laureati	Intervistati	Collettivo esaminato ^(b)
Laureati del 2023 a 1 anno:	7	7	7 scheda di dettaglio
Laureati del 2021 a 3 anni:	0	0	0
Laureati del 2019 a 5 anni:	0	0	0

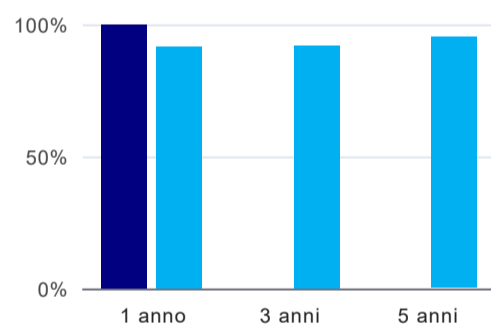
(b) Per una migliore confrontabilità della documentazione, si riportano i dati relativi ai **solli laureati che non lavoravano al momento della laurea**.

Tasso di occupazione



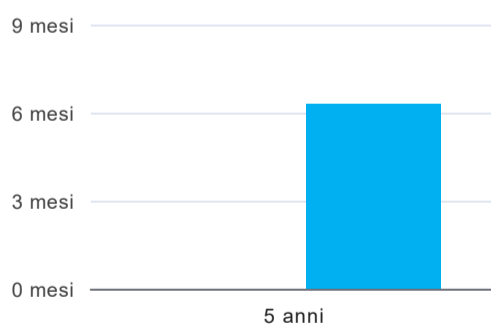
	1 anno	3 anni	5 anni
corso	100,0%		
Ateneo	79,2%	86,9%	84,5%

Quota di occupati (calcolata sulle Forze di lavoro)⁽¹⁾



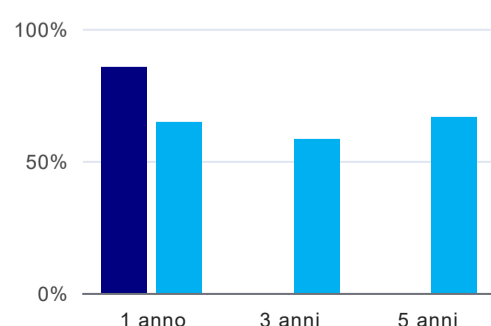
	1 anno	3 anni	5 anni
corso	100,0%		
Ateneo	91,6%	92,1%	95,2%

Tempi di ingresso nel mercato del lavoro, dall'inizio della ricerca al reperimento del primo lavoro (medie, in mesi)⁽²⁾



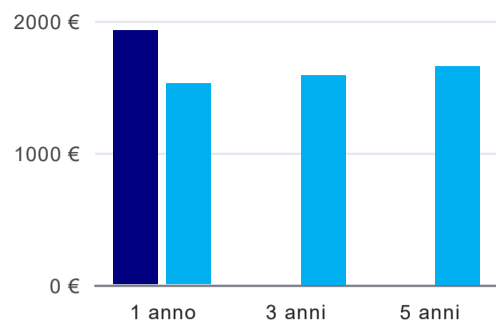
	1 anno	3 anni	5 anni
corso			
Ateneo			6,3 mesi

Occupati che, nel lavoro, utilizzano in misura elevata le competenze acquisite con la laurea⁽²⁾



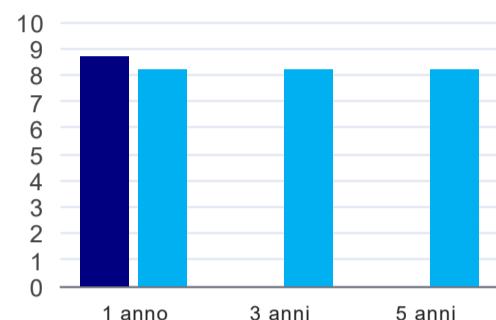
	1 anno	3 anni	5 anni
corso	85,7%		
Ateneo	64,5%	58,1%	66,7%

Retribuzione mensile netta (medie, in euro)⁽²⁾



	1 anno	3 anni	5 anni
corso	1.926€		
Ateneo	1.523€	1.587€	1.656€

Soddisfazione per il lavoro svolto (medie, scala 1-10)⁽²⁾



	1 anno	3 anni	5 anni
corso	8,7		
Ateneo	8,2	8,2	8,2

(1) È calcolata dal rapporto tra gli occupati e le Forze di lavoro. Tale indicatore differisce dal Tasso di occupazione che è invece ottenuto dal rapporto tra gli occupati e il complesso degli intervistati. L'elaborazione è resa disponibile a seguito di specifiche richieste, per permettere il confronto con analoghi indicatori calcolati da fonti dati esterne.

(2) A partire dall'indagine 2022 l'indicatore è calcolato su tutti coloro che dichiarano di svolgere un'attività, anche di formazione, purché retribuita. Per le indagini precedenti, invece, è calcolato sui soli laureati che dichiarano di svolgere un'attività lavorativa retribuita, purché non si tratti di un'attività di formazione post-laurea. È pertanto necessario prestare molta cautela nel confronto dei risultati ottenuti in anni di rilevazione differenti.

Elenco dei corsi aggregati

ingegneria elettrica ed elettronica (LM-28,LM-29)

classe di laurea: ingegneria elettrica (LM-28)
ordinamento D.M. n. 509/1999 - codizione OFF.F 0800107302900001
sedi: REGGIO CALABRIA - attivo dal 2021 al 2023
[scheda SUA](#)

ingegneria elettrica ed elettronica (LM-28,LM-29)

classe di laurea: ingegneria elettronica (LM-29)
ordinamento D.M. n. 509/1999 - codizione OFF.F 0800107302900001
sedi: REGGIO CALABRIA - attivo dal 2021 al 2023
[scheda SUA](#)