

## CHECK REQUIREMENTS:

The International Relations and Language Services Area, International Mobility Sector, International Students Enrolment and Welcome Office will check the documents uploaded and, in the event of missing documentation, an integration will be requested. If the documentation is complete, the office will validate the application and forward it to the Embassy. The student will receive a communication from the validation and, will then have to contact the Embassy to make an appointment for the visa to be issued.

### PRE-ENROLMENT (for 1st and 2nd level study courses)

#### IMPORTANT FOR PRE-ENROLMENT:

- If you have already applied through **Universitaly** a pre-enrolment request don't worry: We inform you that we will reply to your emails and requests as soon as possible.
- If you want to present your pre-enrolment request (non EU student requiring Visa), you have to register on Universitaly.

To be eligible for enrolment in an **Bachelor's or Single cycle degrees** in the Italian University system, students must be at least 17 years old and have completed **12 years of schooling**. For the **postgraduate degree courses**, students must have completed at least **15 years of education**.

If you come from outside the European Union, **YOU WILL NEED A VISA** to enter Italian territory. You can obtain one at the Italian embassy or consulate in your home country. Please find out the conditions for obtaining a student visa by contacting the Italian embassy or consulate closest to your place of residence.

## *Step-by-step Guide for pre-enrolment on Universitaly for students enrolling in Bachelor's /Master's/ Single cycle degrees (non-EU student requiring Visa)*

### REMINDER:

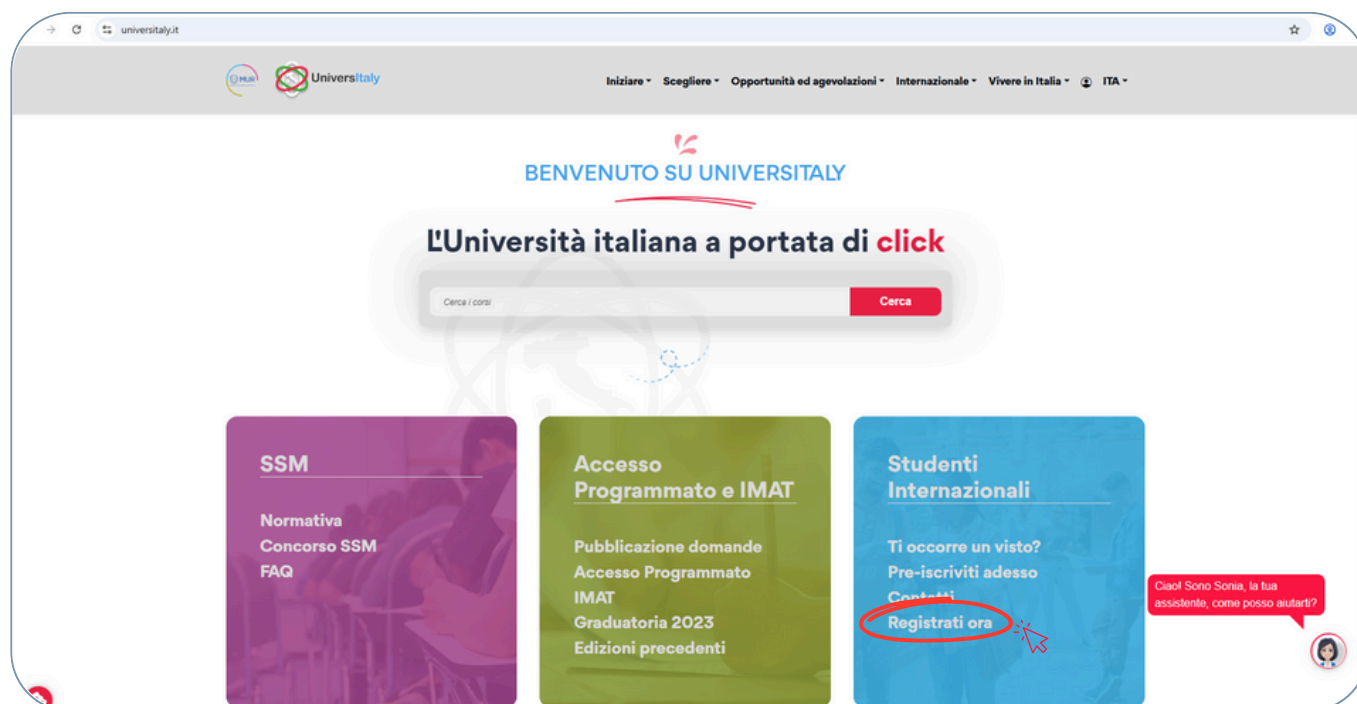
(you can change the language by clicking on the flags at the top right);

1. Fill in the required fields to create your profile (remember to enter your details exactly as they are described in the passport);
2. You will receive an email to confirm your account and complete the registration by setting the password;
3. Click on Pre-enrolment application> New pre-enrolment application to start.

Remember that you can only submit one application for the academic year 2025/2026, choosing one university and one course of study.

### Useful link:

Go to [www.universitaly.it](http://www.universitaly.it) and sign up. Click on "(Register now) Registrati ora".

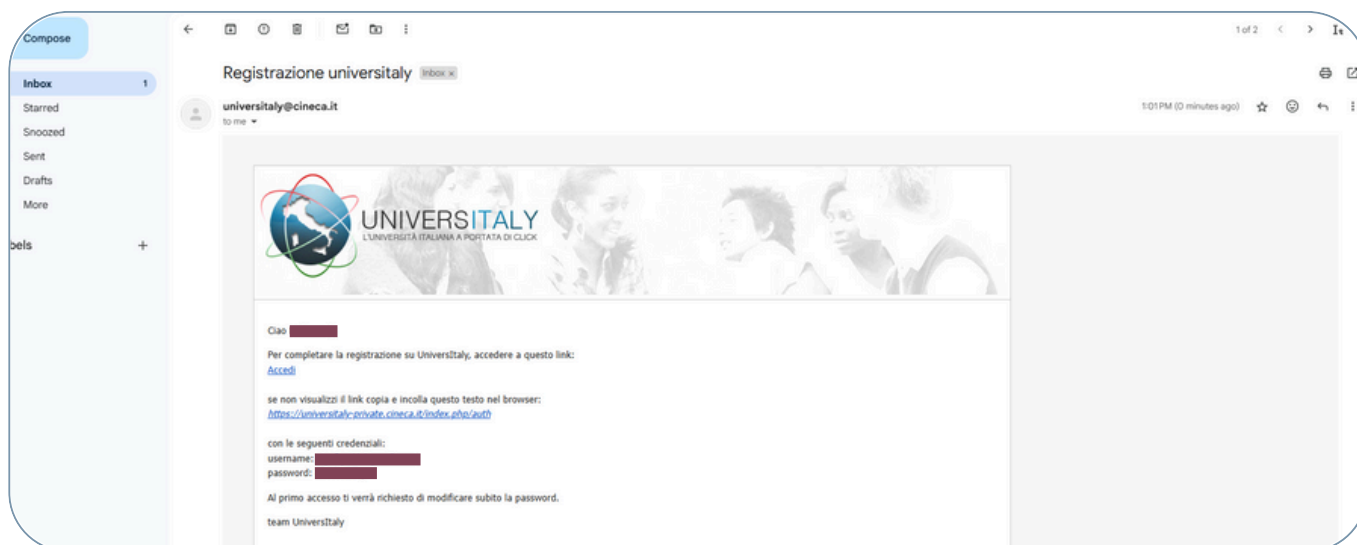


Fill in the "Registration" section by entering your personal data and then click on "Save". Carefully check that you have entered your personal data correctly, which must match those of your passport (including middle and/or last names).

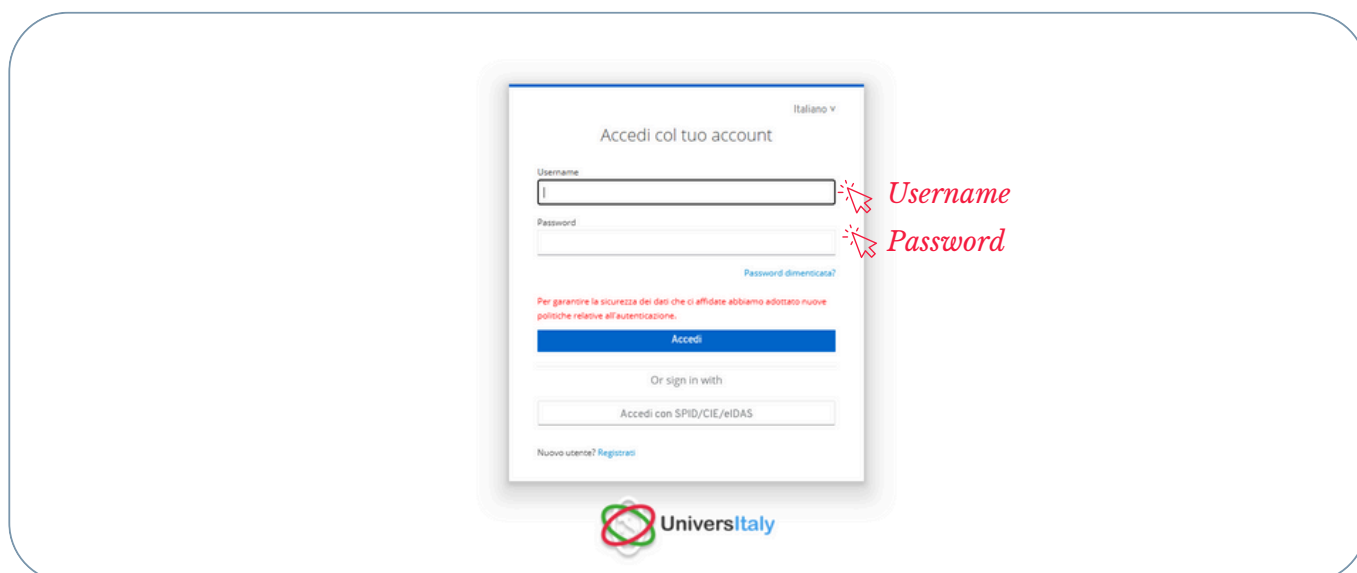
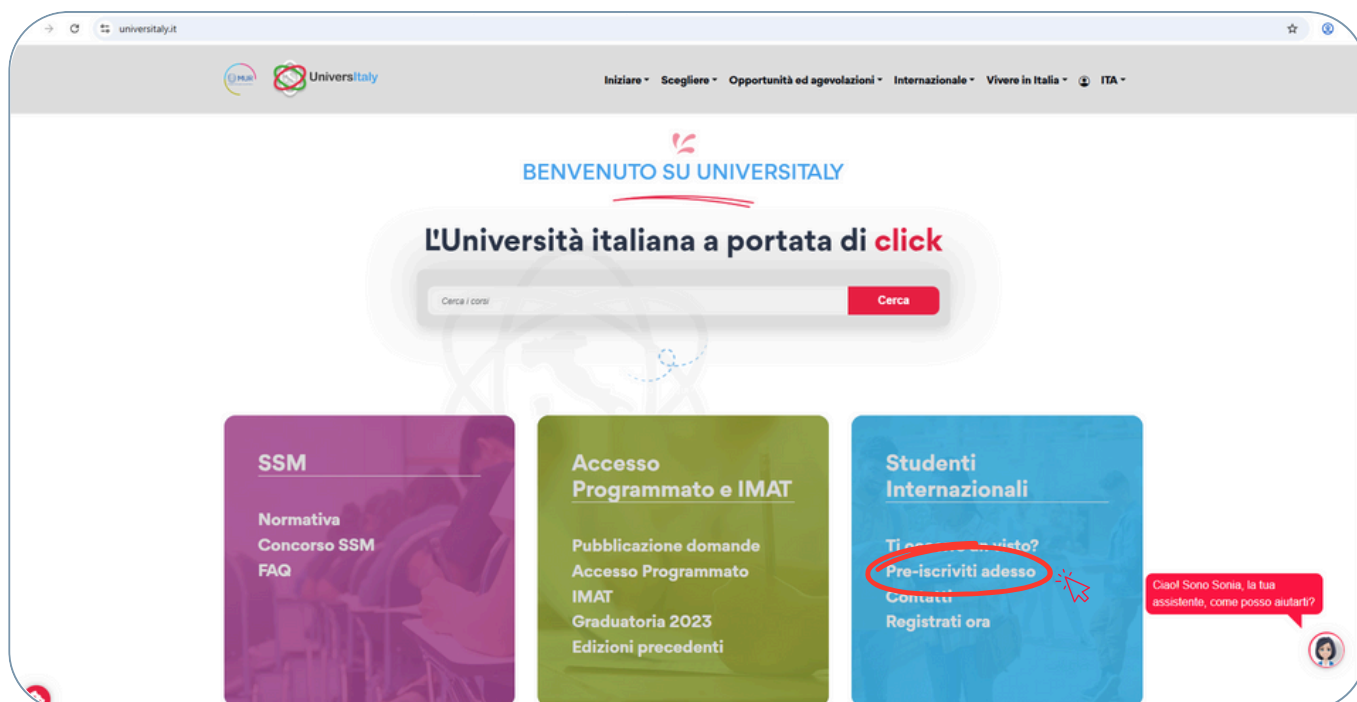


You will receive a link to the email address indicated during your registration.

This is an example of an e-mail that University will send you to proceed to pre-enrolment.



By clicking on the link, you will be redirected to a section allowing you to choose a password. Back to the main page and click on "(Pre-iscriviti adesso) Pre-enroll now".

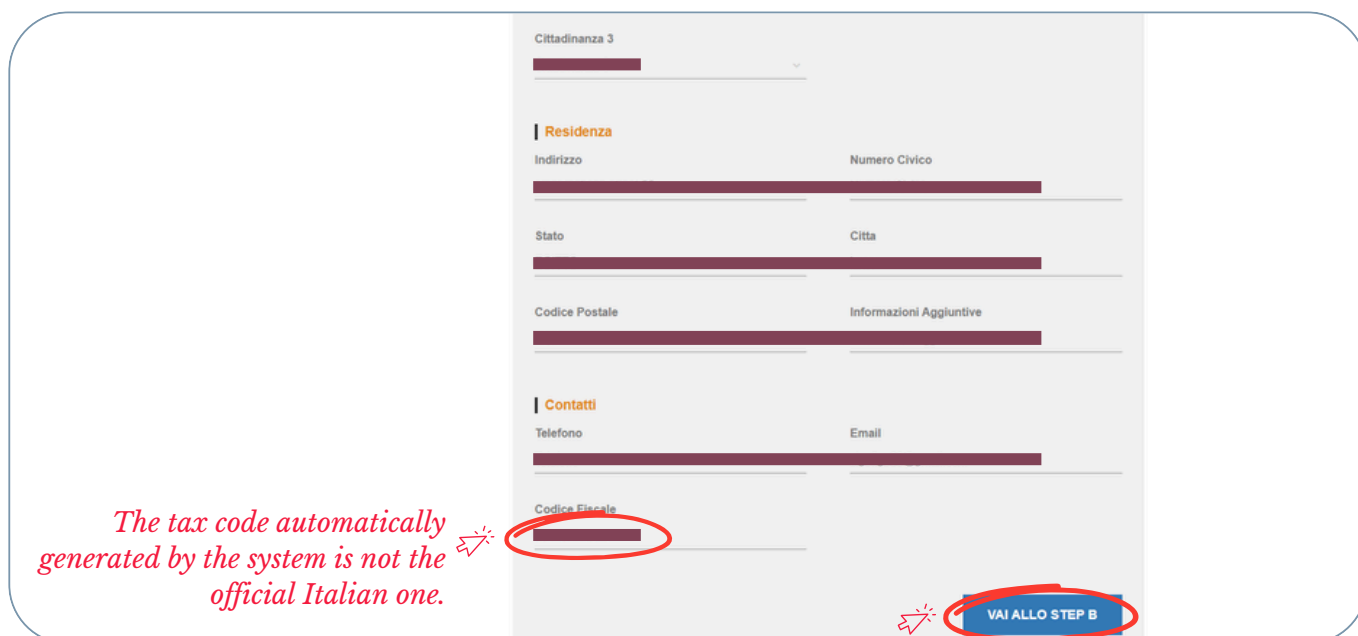


Log in with username and password and then click on "(domanda di preiscrizione) Pre-enrolment application".

The following page will open. Click on "New pre-enrolment application" (nuova domanda di preiscrizione).

#### STEP A:

1. choose the academic year (2025/2026);
2. fill in your personal data.



Cittadinanza 3

**Residenza**

Indirizzo

Numero Civico

Stato

Città

Codice Postale

Informazioni Aggiuntive

**Contatti**

Telefono

Email

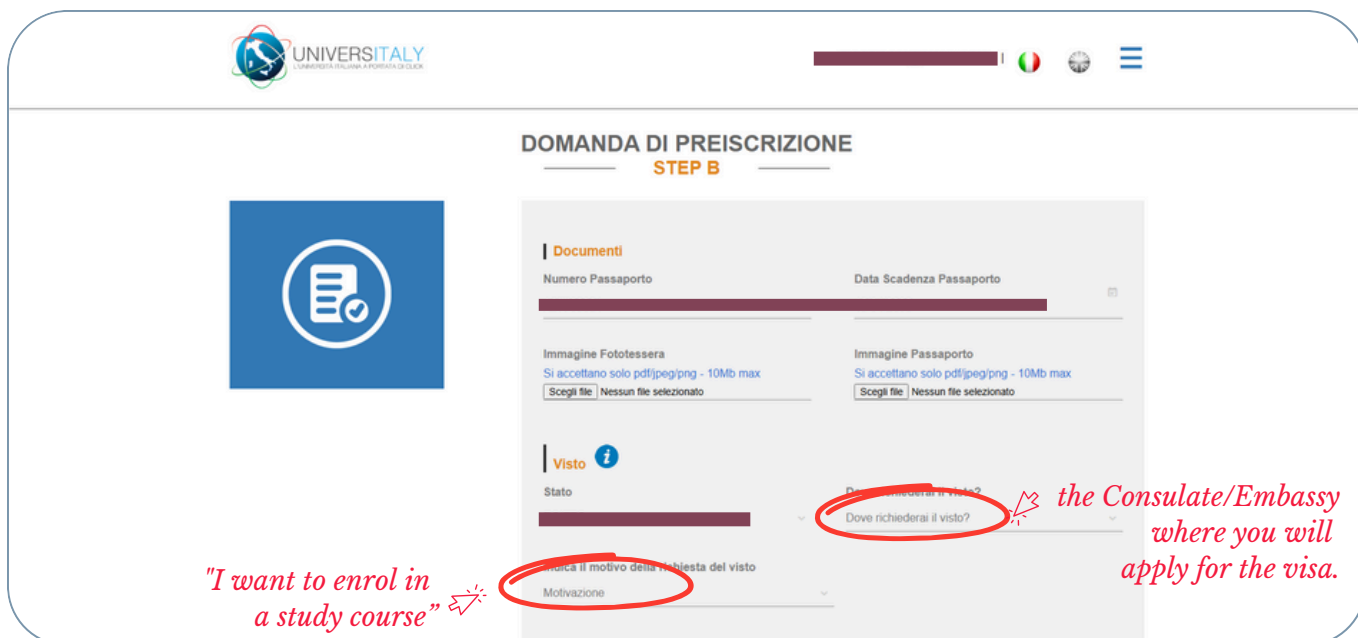
Codice Fiscale

*The tax code automatically generated by the system is not the official Italian one.*

**VAI ALLO STEP B**

## STEP B:

1. Insert your passport details and your passport photo;
  2. insert a photo of your face;
  3. indicate at which Embassy / Consulate you will apply for the visa and the reason (for example: "Voglio Immatricolarmi ad un corso di studio" - "I want to enrol in a study course", or other);
  4. select "Università degli Studi Mediterranea di Reggio Calabria";
  5. choose and enter the course you would like to attend;
- It is NOT necessary to enter "Account identification at the University / AFAM / Institute".



UNIVERSITALY

**DOMANDA DI PREISCRIZIONE**  
**STEP B**

**Documenti**

Numero Passaporto

Data Scadenza Passaporto

Immagine Fototessera  
Si accettano solo pdf/jpeg/png - 10Mb max  
Scegli file | Nessun file selezionato

Immagine Passaporto  
Si accettano solo pdf/jpeg/png - 10Mb max  
Scegli file | Nessun file selezionato

**Visto**

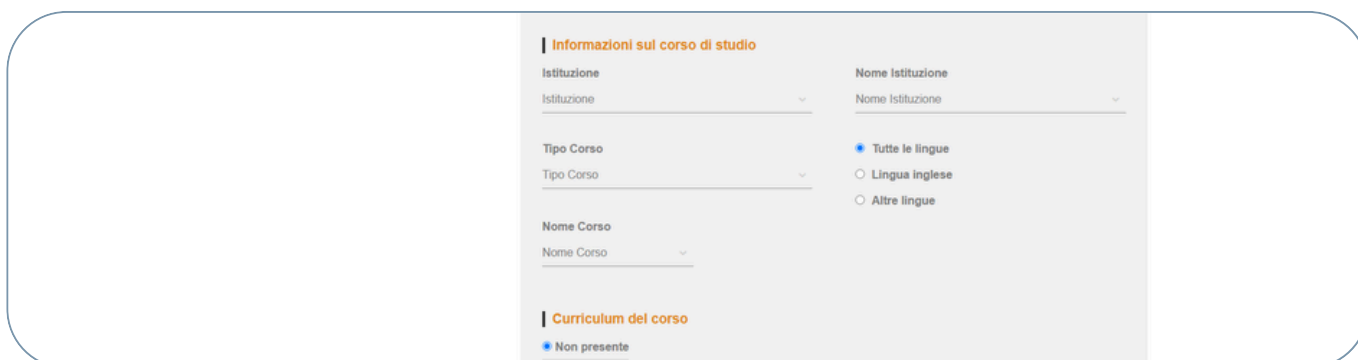
Stato

*"I want to enrol in a study course"*

*the Consulate/Embassy where you will apply for the visa.*

Dove richiederai il visto?

Motivazione



**Informazioni sul corso di studio**

Istituzione

Nome Istituzione

Tipo Corso

☒ Tutte le lingue  
☐ Lingua inglese  
☐ Altre lingue

Nome Corso

**Curriculum del corso**

☒ Non presente

In this section you must enter:

- **Institution Name:** Università degli Studi Mediterranea di Reggio Calabria;
- **Course Type:** select the level (Bachelor's Degree, Single Cycle Degree or Master's Degree);
- **Languages:** select "all languages";
- **Course Name:** choose the course of study;
- **Course curriculum (if available):** choose the curriculum.

Curriculum del corso

Non presente

Sede del corso

Non presente

Account identificativo presso l'Università/AFAM/Istituto prescelto

Account identificativo presso

VAI ALLO STEP C

In collaborazione con

### STEP C:

In this section, upload your educational qualification (high school diploma or degree and transcript).

UNIVERSITALY

DOMANDA DI PREISCRIZIONE

STEP C

Titoli di studio

Carica i titoli di studio che consentono l'accesso al corso scelto, secondo le informazioni fornite dall'istituzione della formazione superiore, con eventuali traduzioni e documenti di supporto e i certificati di lingua.

Carica Titolo

Si accettano solo pdf/jpeg/png - 10Mb max

Scegli file | Nessun file selezionato

Titoli Di Studio, Certificati di Lingua e Altro

Titoli Di Studio, Certificati di Lingua e Altro

Nome titolo

Nome titolo

CARICA TITOLO

RIEPILOGO

Hai bisogno di aiuto?  
Istituzione: Università degli Studi "Mediterranea" di REGGIO CALABRIA  
Sito: <http://www.unirc.it/en/>  
Email: [relint@unirc.it](mailto:relint@unirc.it)  
Telefono: +39 0965 1691232

Here you will find all your data to double-check and confirm them

**STEP D:** Click on "Riepilogo" ("summary") and go to the last section.

UNIVERSITALY

DOMANDA DI PREISCRIZIONE

RIEPILOGO

Nome

Cognome

Data Nascita

Sesso

Stato Nascita

Città Nascita

Cittadinanza 1

Cittadinanza 2

Cittadinanza 3

Hai bisogno di aiuto?  
Istituzione: Università degli Studi "Mediterranea" di REGGIO CALABRIA  
Sito: <http://www.unirc.it/en/>  
Email: [relint@unirc.it](mailto:relint@unirc.it)  
Telefono: +39 0965 1691232



Indirizzo  
Numero Civico  
Stato  
Città

Codice Postale  
Informazioni Aggiuntive  
Telefono  
Email  
Codice Fiscale  
Numero Passaporto  
gg/mm/aaaa  
Immagine Fototessera  
Immagine Passaporto

Dove richiederai il visto?  
Motivazione  
Voglio immatricolarmi ad un corso di studio  
Istituzione  
Nome Istituzione  
Università  
Università degli Studi "Mediterranea" di REGGIO CALABRIA  
Tipo Corso  
Nome Corso  
Laurea Magistrale  
Ingegneria Civile  
Curriculum del corso  
GEOTECNICA PER LO SVILUPPO E LA SICUREZZA DEL TERRITORIO  
Sede del corso  
REGGIO CALABRIA Via Rodolfo Zehender - 89122 Reggio Calabria  
Account identificativo presso l'Università/AFAM/Istituto prescelto

Il/La sottoscritto/a dichiara di essere consapevole che:

- i dati e i documenti riportati nella presente "domanda di preiscrizione" corrispondono al vero e di essere consapevole delle responsabilità penali dall'aver prodotto dichiarazione mendace, non veritiera o contenente dati non più corrispondenti a verità, oltre ad essere consapevole che i dati riportati nella presente dichiarazione sono soggetti a controlli di veridicità;
- la procedura di preiscrizione deve essere perfezionata presso la competente Rappresentanza diplomatico-consolare e non si esaurisce con il solo invio della presente "domanda di preiscrizione";
- l'immatricolazione alle istituzioni della formazione superiore in Italia è disciplinata da apposite Procedure emanate dal Ministero dell'Università e della Ricerca italiano, annualmente pubblicate sul sito [www.studiare-in-italia.it/studenti/stranieri](http://www.studiare-in-italia.it/studenti/stranieri);
- per immatricolarsi ai corsi di studio è necessario seguire le indicazioni fornite dall'istituzione della formazione superiore responsabile per il corso prescelto e completare le relative procedure, che non si esauriscono necessariamente con il completamento della fase di preiscrizione;
- la procedura di preiscrizione e la presente "domanda di preiscrizione" non sostituiscono in alcun modo le procedure di ammissione e immatricolazione al corso prescelto, le quali si perfezioneranno in fase successiva all'ottenimento del visto per motivi di studio, previa verifica dell'autenticità della documentazione prodotta, e non comporta altresì alcuna pretesa o automaticità ai fini del rilascio del relativo visto per motivi di studio;
- rilascio del visto è esclusiva responsabilità delle competenti Rappresentanze diplomatico-consolari, previa verifica del possesso dei requisiti richiesti dalla normativa vigente;
- nella "domanda di preiscrizione", le persone autorizzate al trattamento dei dati potranno rettificare eventuali errori di trascrizione/trasliterazione dei dati personali, verificando questi ultimi con i dati riportati all'interno del passaporto fornito;

si impegna a:

- fornire prova della necessaria copertura economica e della necessaria copertura assicurativa per cure mediche e ricoveri ospedalieri secondo quanto previsto dalla legge italiana o di impegnarsi a stipulare un contratto per tale copertura assicurativa al suo ingresso in Italia;
- inoltrare alla Questura competente entro 8 giorni lavorativi dall'ingresso in Italia la domanda di permesso di soggiorno per STUDENTE, completa della documentazione richiesta;
- rientrare nel Paese di residenza alla scadenza del visto se non ammesso o non immatricolato al corso prescelto.

ho preso visione del trattamento dei dati

Invia la domanda di preiscrizione

Torna alla homepage

Premendo questo bottone la tua domanda di preiscrizione sarà inviata all'Università/AFAM/Istituto che hai indicato. L'Università/AFAM/Istituto verificherà la tua domanda e la inoltrerà, con le informazioni sulla tua ammissione, al Consolato indicato. Ricorda che sei responsabile della correttezza delle informazioni fornite. Controlla regolarmente la tua posta elettronica e segui le istruzioni che riceverai.

In collaborazione con

CRUI  
Conferenza dei Rettori  
delle Università Italiane

Ministero dell'Università  
e della Ricerca

CIMEA  
Consorzio Italiano per la Mobilità  
Estraniera all'Università

Example

At the bottom of the page, you need to confirm that you have read the information on data processing and then click on the blue button "Invia la domanda di preiscrizione" ("Apply for pre-enrolment").

Wait for your pre-enrolment to be validated. When it is validated, you will receive an automatic email you will be able download the summary and apply for a visa. At this stage, your pre-enrolment is validated subject to verification of authenticity and the value of your qualification.